






LISTE DES EXAMENS NECESSITANT UN ACHEMINEMENT DANS LA GLACE

Les prélèvements ne doivent pas être en contact direct avec la glace (séparation physique des prélèvements et de la glace pour ne pas décoller l'étiquette patient).

Les prélèvements doivent être descendus au laboratoire immédiatement après la fin du prélèvement.

| | | |
|---|---|---|
| Gazométrie et/ou Lactates (Si supérieur à 30 minutes) | 1 tube héparinate de lithium sans gel ou Gazométrie  |  |
| Calcium ionisé (Si supérieur à 1 heure) | 1 tube héparinate de lithium sans gel |  |
| Ammoniémie | 1 tube EDTA |  |
| Homocystéine | 1 tube CITRATE |  |

